


MANUAL DE INSTRUÇÕES



GPHANTOM UGRAFT

APRENDA.PRATIQUE.APRIMORE.



MANUAL DE INSTRUÇÕES

Obrigado por escolher a **Gphantom**!

Somos uma empresa especializada no desenvolvimento de soluções para treinamento médico. Caso deseje modelos específicos para o seu treinamento, entre em contato conosco. Aqui vamos ajudá-lo a manusear e otimizar a durabilidade do seu produto.

O seu **Gphantom Ugraft** é elegível ao Programa de Fidelidade Gphantom.

Consulte condições.



APRENDA. PRATIQUE. APRIMORE.



SOBRE O PRODUTO

O Gphantom UGRAFT é um modelo destinado para o treinamento da técnica UGRAFT (Ultrasound Guided Rectus Abdominis Fat Transfer), um procedimento avançado que envolve a lipoaspiração e o enxerto de gordura no músculo reto abdominal. Este modelo possui uma representação didática dos músculos do abdômen em imagem modo B de ultrassonografia, permitindo um treinamento eficaz e realista.

A técnica UGRAFT é guiada por ultrassom, uma ferramenta crucial que permite aos cirurgiões visualizar precisamente onde a gordura está sendo injetada. Isso garante uma distribuição uniforme e resultados mais precisos. O simulador Gphantom UGRAFT permite que os médicos pratiquem essa técnica em um ambiente seguro e controlado.

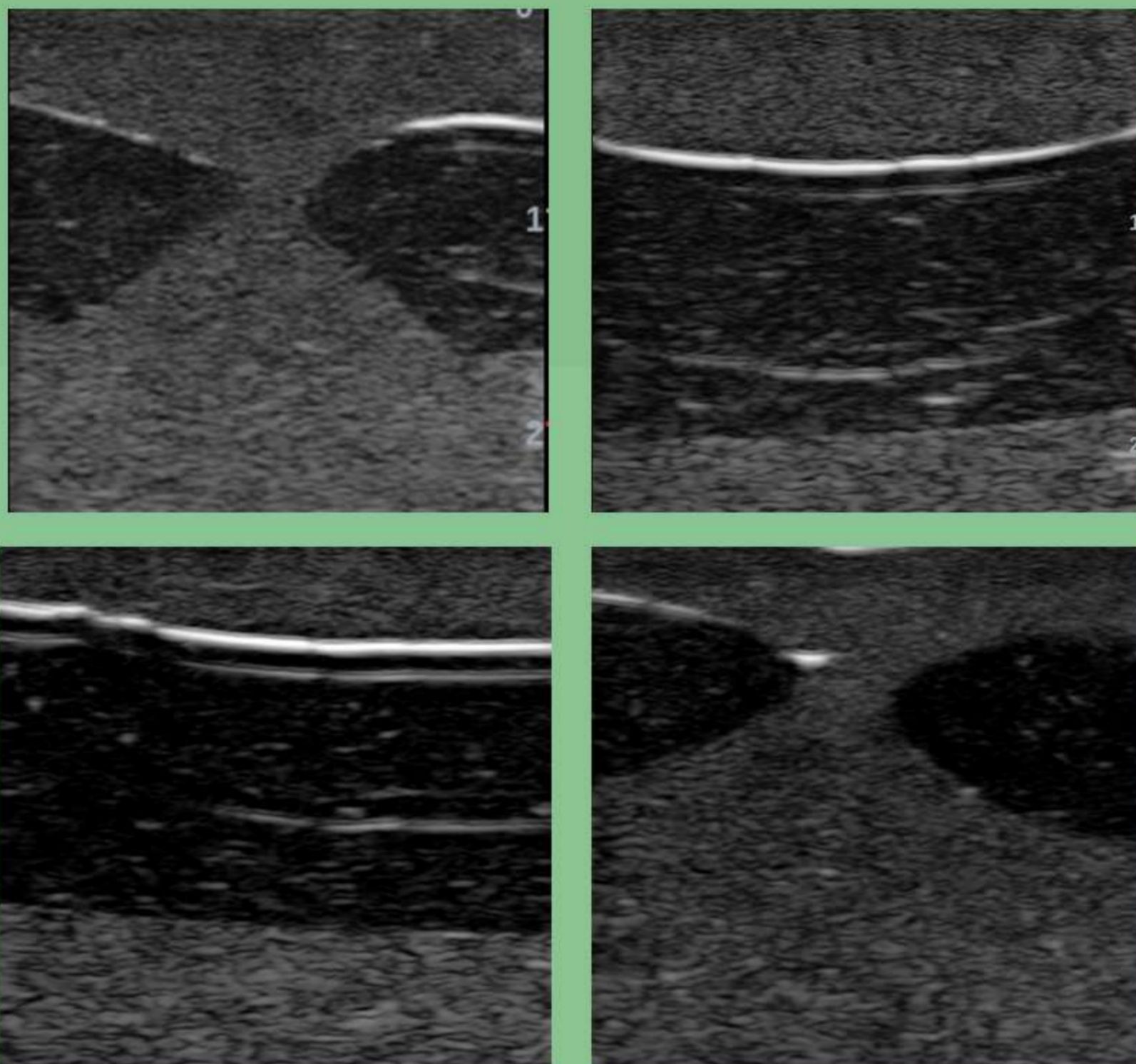
Nossa tecnologia de recuperação de marcas de agulha possibilita que seu Gphantom recupere até 99% das marcas de agulha em até 48h após o treinamento, quando utilizado agulhas com espessuras iguais ou inferiores à 23 G. Para melhor aproveitamento dessa tecnologia de recuperação das marcas de agulha, recomendamos que deixe seu produto em local fresco, ao abrigo do sol, por 48 horas após cada utilização.

Caso possua essa necessidade, entre em contato conosco.



SOBRE O PRODUTO

ESPECIFICAÇÕES




Imagens de ultrassom Modo B do modelo.

CÓDIGO DO PRODUTO	PBD0505B
PESO APROXIMADO	1,200kg
COMPRIMENTO	22cm
LARGURA	14cm
PROFUNDIDADE	6,5cm



MANUSEIO E CONSERVAÇÃO

- ① Guarde sempre o seu produto na embalagem e em local fresco, ao abrigo do sol;




OBS: Expor seu Gphantom a temperaturas acima de 30°C, por longos períodos pode provocar deformações e perda de propriedades. O produto contém entre 50 e 60mL de líquido, não adicionar mais do que isso, além de não inserir com seringa, para não adicionar pressão à estrutura.

- ② Para o treinamento, retire o modelo da embalagem, mantendo o produto na base original.



- ③ Após o treinamento, limpe o produto com papel toalha, retirando o excesso de gel para ultrassom e, em seguida, lave-o em água corrente, sem retirá-lo da base;



Não guarde o Gphantom com excesso de gel, pois poderá provocar mau cheiro, reduzindo assim, a durabilidade do produto.

Não use detergentes ou esponjas, pois estes danificam o produto!



MANUSEIO E CONSERVAÇÃO

- ④ Após a limpeza, guarde o seu Gphantom conforme as instruções contidas no item 1;
- ⑤ O Gphantom Ugraft é um produto com fins didáticos destinado APENAS, para tratamentos médicos. Em caso de dúvida, entre em contato através dos nossos canais de relacionamento.

CONTATO



Para quaisquer dúvidas ou solicitações,
entre em contato conosco:



contato@gphantom.com.br



(16)99848-2468